UWAGA:

- PRZED PRACAMI BUDOWLANYMI NALEŻY SPRAWDZIĆ WYMIARY NA BUDOWIE
- RYSUNKI ORAZ CZĘŚĆ OPISOWA SĄ ELEMENTAMI PROJEKTU WZAJEMNIE SIĘ UZUPEŁNIAJĄCYMI. INFORMACJE ZAWARTE NA RYSUNKACH, A NIE UJĘTE W CZĘŚCI OPISOWEJ LUB NIE POKAZANE NA RYSUNKACH, A UJĘTE W CZĘŚCI OPISOWEJ NALEŻY TRAKTOWAĆ JAKBY BYŁY ZAWARTE W OBU.
- POWIERZCHNIE OBLICZANE ZGODNIE Z: PN-ISO 9836:1997
- WYMIARY DRZWI PODANO W ŚWIETLE PRZEJŚCIA

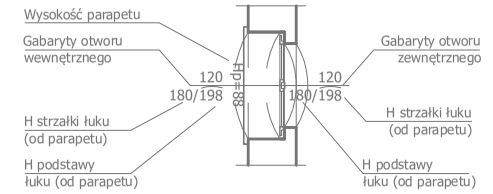

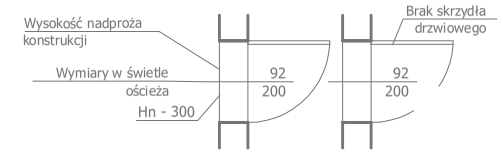

ŚCIANY ISTNIEJĄCE

LINIA WIDOKOWA

LINIE NADPROŻY/PODCIĄGÓW

ŚCIANY PROJEKTOWANE

WYPOSAŻENIE WNĘTRZ, TECHNOLOGIA

ELEMENTY PROJEKTOWANE WIDOK

PRACE ROZBIÓRKOWE

ZESTAWIENIE POWIERZCHNI – PIWNICA		
L.p	**Nazwa pomieszczenia**	**Pow. użytkowa [m²]**
-1.01a	WIATROŁAP	13,96
-1.01b	KOMUNIKACJA	7,09
-1.01c	KOMUNIKACJA	4,18
-1.02	SCHOWEK POD SCHODAMI	6,39
-1.03	KOTŁOWNIA	27,35
-1.04	MAGAZYN OLEJU	18,05
-1.05	MAGAZYN	5,80
-1.06a	PRZEDSIONEK	3,34
-1.06b	ODPADY MEDYCZNE	6,84
-1.07	POM. SOCJALNE	27,91
-1.08	SKŁADNICA AKT	15,43
-1.09	NATRYSK	1,53
-1.10a	PRZEDSIONEK	2,57
-1.10b	WC PERSONELU	1,53
-1.11	MASZYNOWNIA	10,12
	SUMA:	**152,09**

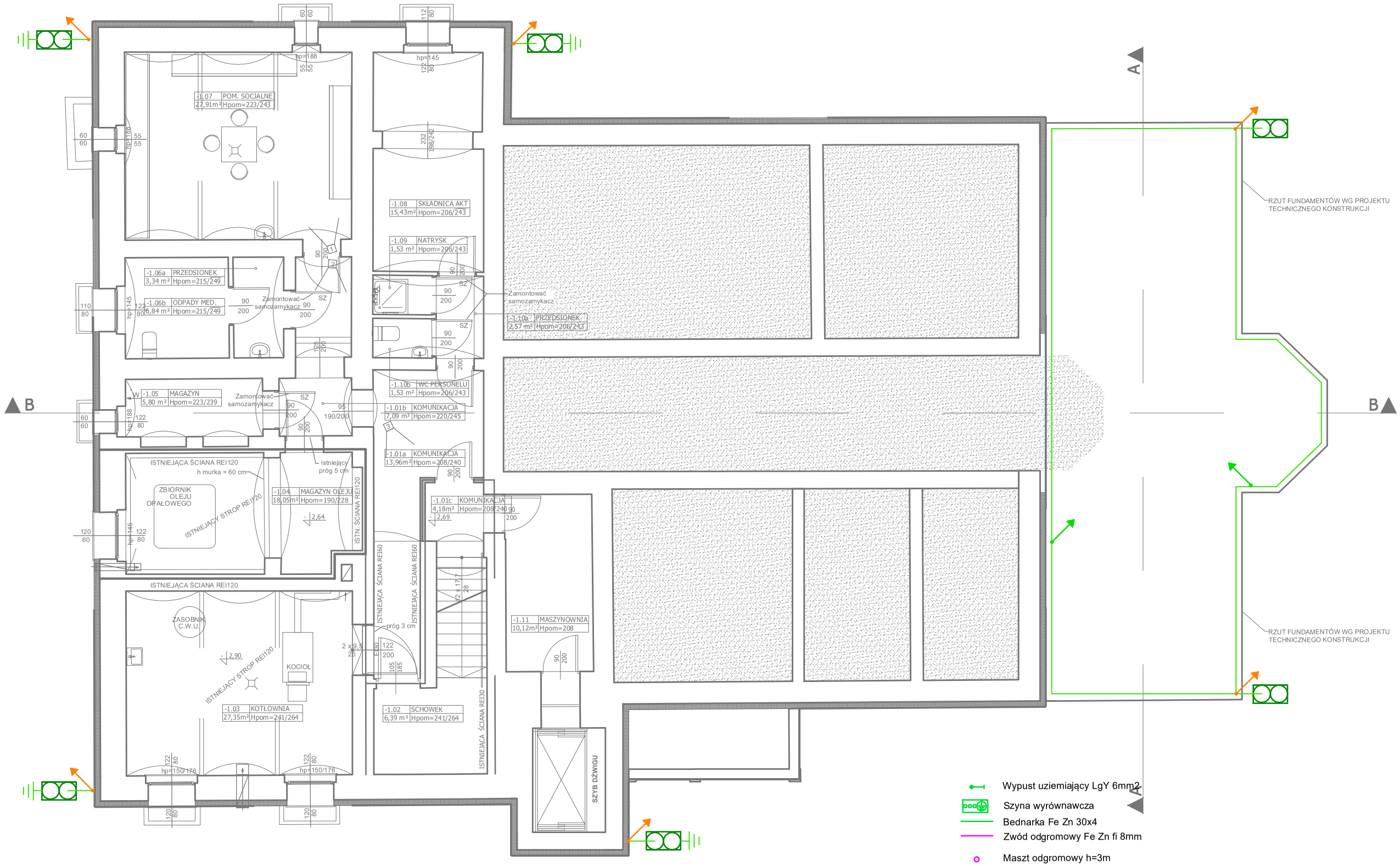

Wypust uziemiający LgY 6mm2

Szyna wyrównawcza

Bednarka Fe Zn 30x4

Zwód odgromowy Fe Zn fi 8mm

Maszt odgromowy h=3m

Złącze kontrolne w puszce ziemnej

Złącze kontrolne w puszce ziemnej zakończone szpilka uziemiającą R0<Ω

Przewody odprowadzające pionowe Fe Zn fi 8mm

Wypusty uziemiające

GRUPA PROJEKTOWA

SN ARCHITEKCI

ul. Strzelców Bytomskich 7/3, 46-020 OPOLE pracownia@snarchitekci.pl

OPRACOWANIE:
Michał Szkudlarski Biuro Architektoniczne "MS"
wentario pracownia architektury Andrzej Nowak

TEMAT:
Przebudowa oraz rozbudowa zabytkowego budynku Zakładu Opiekuńczo-Leczniczego im. Królowej Karoli w Dobrodzieniu

LOKALIZACJA:
46-380 Dobrodzień, ul. Oleska 5, działka nr 520

INWESTOR:
Samodzielny Publiczny Zakład Opiekuńczo-Leczniczy im. Królowej Karoli
46-380 Dobrodzień, ul. Oleska 5, działka nr 520

RYSUNEK:
Instalacje elektryczne Piwnica SKALA 1 : 75

PROJEKTANT [ELEKT.]: mgr inż. Krzysztof Nolepa
nr upr. OPL/1256/PWBE/16

Branża: ELEKTRYKA

Data zakończenia: Lipiec 2026

Nr rys. RYS SN_E/1